



UNIAGRARIA

Fundación Universitaria Agraria de Colombia

LA U VERDE DE COLOMBIA

Institución Universitaria Personería Jurídica N° 2599-86 M.E.N.

Bogotá
Calle 170 N° 54A - 10
Línea de atención
PBX: 667 1515

Facatativá
Carrera 2 N° 4 - 21
Líneas de atención
890 07 37 - 890 07 32

www.uniagraria.edu.co

informes@uniagraria.edu.co

RESULTADOS DE CENSOS SOBRE TENENCIA RESPONSABLE REALIZADOS EN 2 COMUNAS DEL MUNICIPIO PEREIRA.


DIRECTOR: Jhon Jairo Buenhombre V.

Margarita María Zapata R

Estudiante Esp. Bienestar animal y etología

Ponencia encuentro nacional e internacional

UNA BIENESTAR, UNA SALUD, UNA
EDUCACION.

- 1. Problemática**
 - 2. Objetivo del trabajo de grado**
 - 3. Los censos y su uso**
 - 4. Resultados de los censos**
 - 5. Análisis de los resultados**
 - 6. Conclusiones**
- 

PROBLEMATICA

La pérdida de individuos de animales silvestres como zorros (*Cerdocyon thous*) afectados por Distemper, de zarigüeyas (*Didelphis marsupialis*), armadillos (*Dasyus novemcinctus*), guatines (*Dasyprocta punctata*) entre otras especies nativas por ataques de caninos y felinos, prendió las alarmas.

Principalmente en el área de influencia del bioparque, Ukumarí, donde se observó un aumento de los asentamientos humanos en el área con caninos y felinos.

PROBLEMATICA

En el año 2018, se hace reconocimiento de 20 ha del bioparque como área complementaria de conservación, cuya finalidad es la conservación de la biodiversidad pero se continua el reporte de perdida de individuos de fauna silvestre por ataques o por enfermedades posible transmisión caninos y felinos de la zona. Para el 2022 también hay una alerta en el DMI Guásimo, donde se identifica, perdida de fauna silvestre por ataque de caninos y felinos.

OBJETIVO DEL TRABAJO DE GRADO

- interpretación de resultados obtenidos de los censos realizados en dos comunas de Pereira sobre tenencia responsable y los vínculos con afectación a la biodiversidad
- CENSO GALICIA 2022
- CENSO CAIMALITO 2023





DESARROLLO DE LOS CENSOS REALIZADOS

PORQUE CENSOS ???

Los censos proporcionan datos que permiten evaluar situaciones específicas de la población. Técnica estadística que permite conocer la cantidad de elementos o características de un grupo de interés.

Los censos son instrumentos para obtener información pertinente sobre el estado de los individuos del grupo estudiado. Determinando cuáles son los problemas o mostrando resultados de programas realizados.

Materiales y métodos para la realización del censos

Para la recolección de la información se generó un formulario a través de Google, por el medio del cual se administran encuestas, dando resultado inmediato, ya que la información se tabula en un Excel.

Las preguntas buscaban obtener la información necesaria para evaluar en esas zonas de estudio como era la característica de la tenencia responsable.

Se realizó visitas casa a casa, se usó plano cartográfico con lo que se define el recorrido. Para disminuir el porcentaje de errores se programaron 3 visitas, cuando no había nadie en el hogar y así aumentar la cobertura


DESARROLLO DEL CENSO



MUESTRA DE LA ENCUESTA

PARTE A

DESCRIBE LA
INFORMACION GENERAL
DEL ENCUESTADO



Nombre, dirección,
número de teléfono, edad,
si convive con animales y
si le gustaría adoptar un animal

21/02/2016 10:27 CENSO ANIMAL (parte A) 2023

12. CON QUE ANIMALES CONVIVE *

Selecciona todos los que correspondan.

DE COMPAÑIA
 SILVESTRES
 DE PRODUCCION

13. Numero de felinos que viven con usted

14. Numero de Caninos que viven con usted

15. SACA CON COLLAR A LOS ANIMALES DE COMPAÑIA

Marca solo un óvalo por fila.

| | SI | NO |
|---------|-----------------------|-----------------------|
| CANINOS | <input type="radio"/> | <input type="radio"/> |
| FELINOS | <input type="radio"/> | <input type="radio"/> |

16. CADA CUANTO SACA A PASEAR SU ANIMAL DE COMPAÑIA (paseos por día)


Marca solo un óvalo por fila.

| | 0 | 1-2 | MAS DE 3 |
|---------|-----------------------|-----------------------|-----------------------|
| CANINOS | <input type="radio"/> | <input type="radio"/> | <input type="radio"/> |
| FELINOS | <input type="radio"/> | <input type="radio"/> | <input type="radio"/> |

MUESTRA DE LA ENCUESTA

PARTE B

REGISTRA LA INFORMACION SOBRE CADA ANIMAL DE TENENCIA



Cómo adquirió el animal, el nombre del animal, edad, sexo, tipo de alimentación, si esta esterilizado, desparasitado, vacunado, tipo de vacuna, si el propietario permite que el animal salga solo a la calle y si recoge las heces.

21/02/24, 10:23

CENSO ANIMAL (parte B) 2023

5. SEXO *

Marca solo un óvalo.

- MACHO
 HEMBRA

6. RAZA O CRUCE *

7. EDAD *

Marca solo un óvalo.

- MENOR 1 AÑO
 1 A 7 AÑOS
 MAYOR DE 7 AÑOS

8. TIPO DE ALIMENTACIÓN *

Marca solo un óvalo.

- CONCENTRADO
 CASERO
 MIXTO

9. ESTERILIZADO *

Marca solo un óvalo.

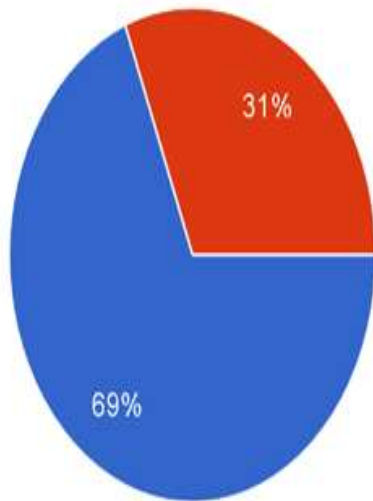
- SI
 NO

RESULTADOS

CENSO GALICIA

CONVIVE CON ALGÚN ANIMAL

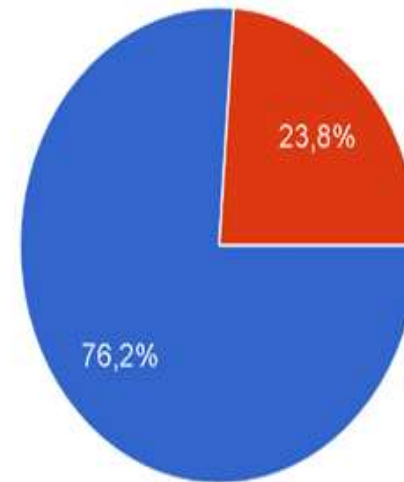
513 respuestas



CENSO CAIMALITO

CONVIVE CON ALGÚN ANIMAL

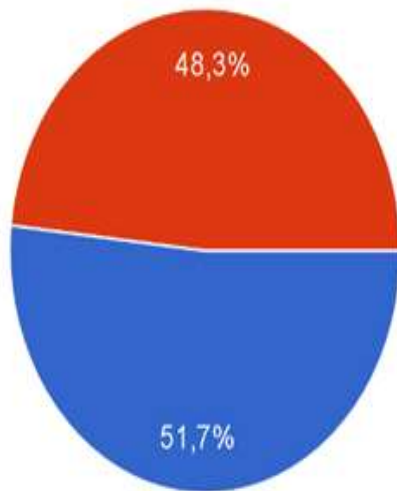
1.725 respuestas



RESULTADOS

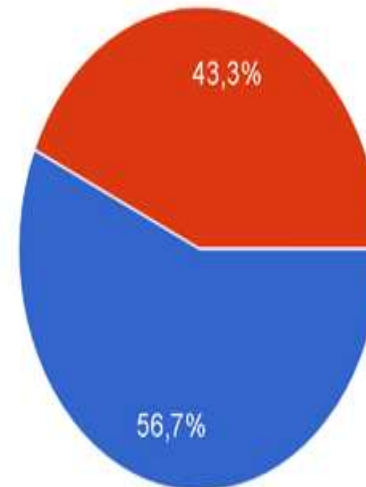
CENSO GALICIA

ESPECIES
718 respuestas



CENSO CAIMALITO

ESPECIES
2.550 respuestas



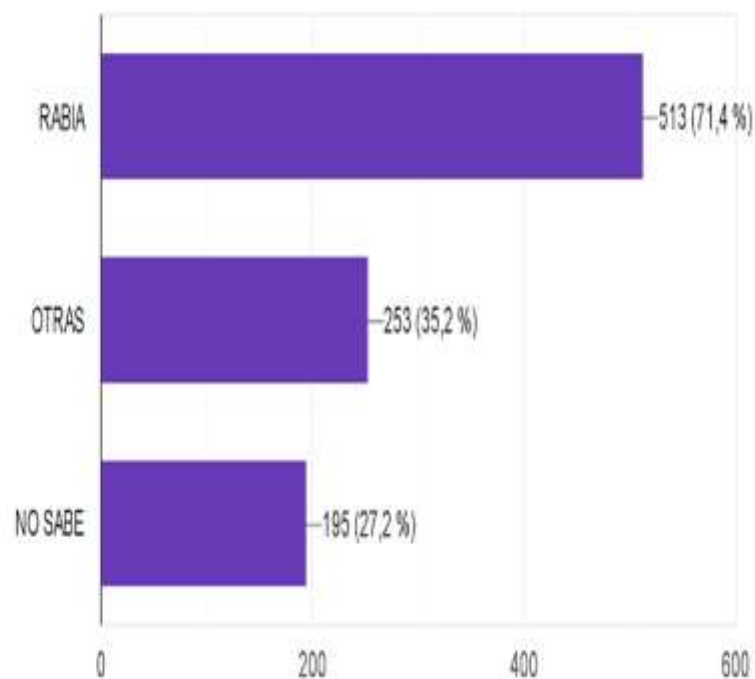
● CANINO
● FELINO

RESULTADOS

CENSO GALICIA

TIPO DE VACUNA

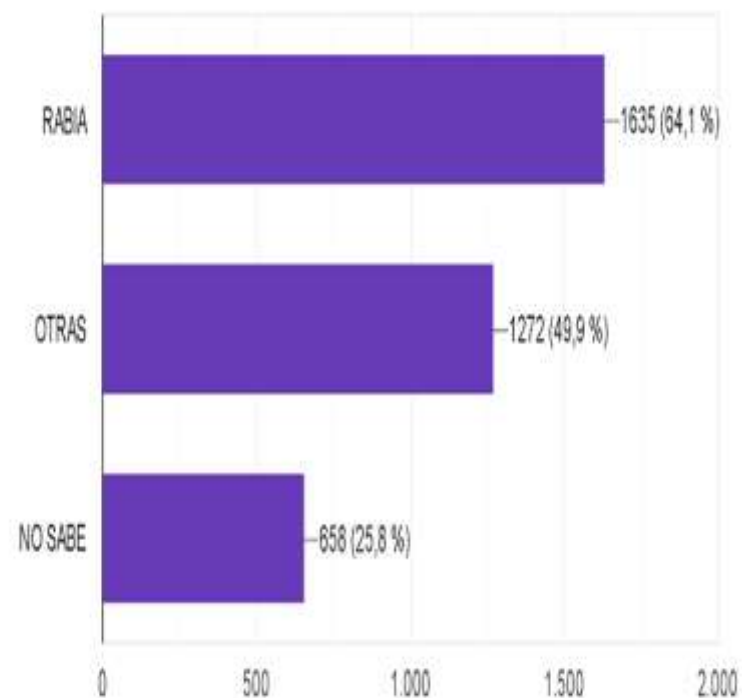
718 respuestas



CENSO CAIMALITO

TIPO DE VACUNA

2.550 respuestas

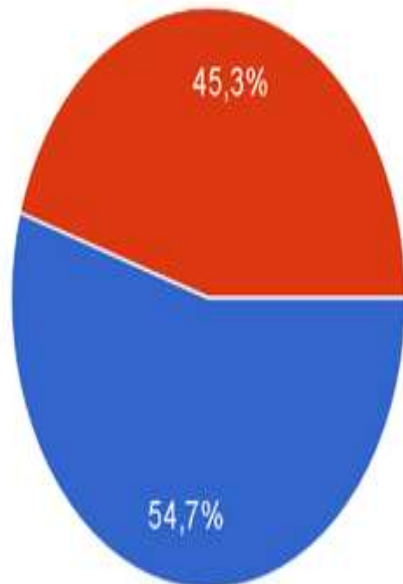


RESULTADOS

CENSO GALICIA

ESTERILIZADO

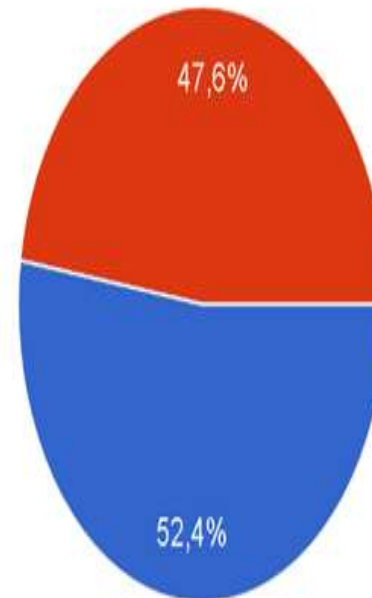
718 respuestas



CENSO CAIMALITO

ESTERILIZADO

2.550 respuestas

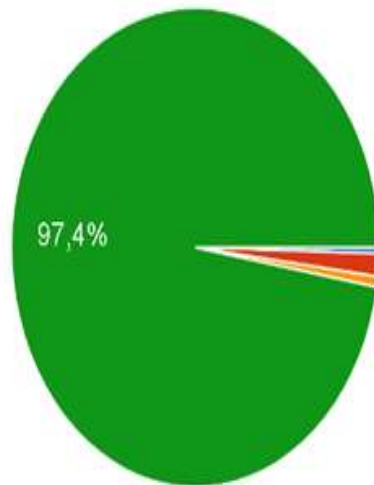


● SI
● NO

RESULTADOS

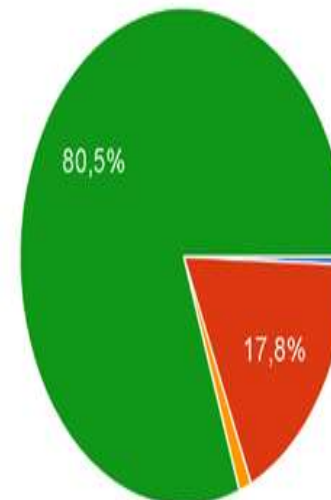
CENSO GALICIA

Tiene marcaje
718 respuestas



CENSO EN CAIMALITO

Tiene marcaje
2.550 respuestas



- Microchip
- Placa en collar
- Otro
- Ninguno

CONSOLIDADO RESULTADOS

| ACCIONES | GALICIA | CAIMALITO |
|--------------------------|----------------|------------------|
| No VIVIENDAS | 513 | 1725 |
| Conviven con animales | 69% | 76,20% |
| Lleva al veterinario | 63,60% | 67,40% |
| Nº de Animales | 718 | 2550 |
| Prom. Animales /vivienda | 1,44 | 1,3 |
| Felinos | 48,30% | 43,30% |
| Caninos | 51,70% | 56,70% |
| Adquisición (Regalo) | 48,50% | 42,80% |
| Machos | 44,20% | 45,40% |
| Hembras | 55,80% | 54,60% |
| edad menor 1 año | 15,60% | 18,20% |
| 1 a 7 años | 65,60% | 68,70% |
| mayor a 7 años | 18,80% | 13,10% |

CONSOLIDADO RESULTADOS

| ACCIONES | GALICIA | CAIMALITO |
|----------------------------------|----------------|------------------|
| Alimentación (Croquetas) | 75,80% | 74% |
| Disponibilidad de agua | 71.56% | 75.67% |
| Esterilizado | 54,70% | 47,60% |
| no esterilizado | 45,30% | 52,40% |
| Vacunado | 82,50% | 77,30% |
| Principal vacuna | RABIA | RABIA |
| Desparasitado cada 4 meses | 45,70% | 57,40% |
| 1 año desparasita | 19,40% | 15,30% |
| no desparasita | 12,60% | 12% |
| No sabe si desparasita | 22,30% | 15,30% |
| Animal sale solo a la calle (no) | 55,60% | 49,50% |
| Animal sale solo a la calle (si) | 44,40% | 50,50% |
| marcaje no | 97,40% | 80,50% |
| Recoge las heces – no | 48,60% | 60,10% |
| Recoge las heces – si | 51,40% | 39,90% |

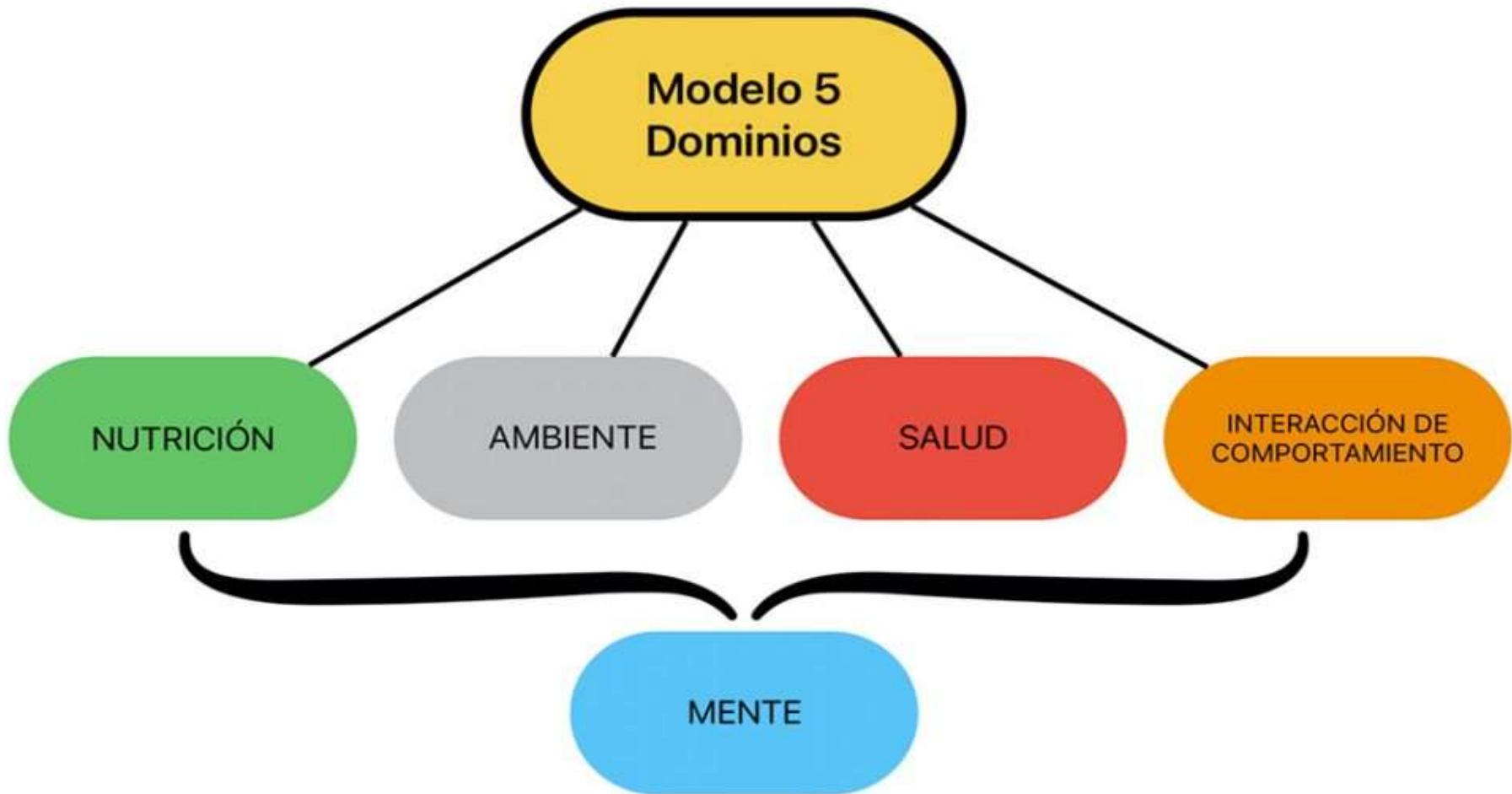
DATOS IMPORTANTES

La realización de estos censos tuvo como finalidad caracterizar las zonas e identificar el grado de sensibilización y compromiso en tenencia responsable de los animales de compañía por parte de la comunidad de las zonas.

Análisis de los resultados Vs 5 dominios

Se priorizaron estas zonas debido a que se encuentran cerca a áreas de conservación de la biodiversidad, se tiene reportes de afectación a la fauna silvestre por la presencia de animales de compañía que ingresaban a estas zonas de conservación.

ANALISIS RESULTADOS VS 5 DOMINIOS



ANALISIS RESULTADOS VS 5 DOMINIOS



ANALISIS RESULTADOE ENCUESTAS VS 5 DOMINIOS

NUTRICION: Libre de hambre y de sed. - 2 preguntas

1. Tipo de alimentación que se le ofrece: Concentrado 74.5% Mixto 20.7% casero 4.7%
2. Tiene agua a disponibilidad SI 63,8% NO 36,2%

Dentro de las observaciones encontradas en la encuesta, se determina que las personas dan concentrado a sus animales de compañía un alto porcentaje pero no revisan calidad nutricional, cantidad a suministrar, estado fisiológicos etc.

El agua se observa que no lavan donde suministran el agua, agua sucio, no hay un cambio contante de este recurso

Bajo este análisis, en tema de dar alimento y agua se cumpliría con este dominio, pero el tema de calidad y que realmente cubra con las necesidades y el bienestar animal de una mala calificación

ANALISIS RESULTADOS VS 5 DOMINIOS



ANALISIS RESULTADOE ENCUESTAS VS 5 DOMINIOS

AMBIENTE:  Molestias físicas, térmicas, contar con un lugar donde resguardarse

Dentro de las preguntas realizadas no se formulo ninguna dirigida a este ítem específico, pero se tuvo en cuenta las siguientes preguntas para el tema de responsabilidad de darles un hogar seguro.

1. Permite que el animal de compañía salga solo a la calle SI 47,45% NO 52,55%
2. Posee algún marcaje Ninguno 89% placa 11%

Para el análisis de este ítem, se tuvo en cuenta la percepción de la comunidad de la presencia de mucho perro callejero. Al finalizar las encuesta los perros observados en calle tenían una persona responsable. El problema de animales sin ninguna identificación, animales perdidos, accidentados que llegan a los albergues y la persona responsable no los busca. Son animales que realmente no cuentan con un lugar seguro donde resguardarse.

ANIMALES CALLEJIANDO --- NO ANIMALES CALLEJEROS

ANALISIS RESULTADOS VS 5 DOMINIOS



ANALISIS RESULTADOE ENCUESTAS VS 5 DOMINIOS

SALUD:  Libres de Dolor, lesión y enfermedad.

Se tuvo en cuenta las siguientes preguntas

1. Lleva su animal de compañía al veterinario SI 65, 5%. NO 34,5%
2. Animales censados esterilizados SI 51,15% NO 48,85%
3. Animales vacunados SI 79,90% NO 21,1% Principal vacuna RABIA
4. Desparasitación cada 4 meses 51.55% Anual 17,35% No 31,1%

Al preguntar donde llevaban sus animales al veterinario nos reportan el programa del SISBEN (atención veterinaria básica) que posee el municipio de Pereira y donde realizan jornadas de desparasitación y esterilización. Y la vacunación es la que realiza la secretaria de salud ZONOSIS. Generalmente llevan a sus animales al veterinario en avanzado estado de la enfermedad.

Los responsables de los animales realizan esta actividad por la ayuda de la alcaldía, pero no hace parte de la programación que deben tener por la responsabilidad de tener una animal de compañía a su cargo

DOFA



| MATRIZ DOFA | |
|---|---|
| DEBILIDADES | OPORTUNIDADES |
| Recursos económicos de los propietarios | Mayor sensibilización en bienestar con sus animales de compañía comunidad |
| Vacíos jurídicos en la norma abandono, multas | Responsabilidad social en empresas recursos para sensibilizar |
| La poca concientización que existe en la población sobre todo lo que contempla la tenencia responsable de animales de compañía lo cual conduce al incremento en las cifras de abandono y maltrato animal | Mayor número de familias multiespecie |
| Falta de consolidación del componente educativo. Igualmente es débil su integración y apoyo con otras estructuras gubernamentales que deben velar de la misma forma por la masificación educativa bajo trabajo interdisciplinario . | |

DOFA



| FORTALEZAS | AMENAZAS |
|--|--|
| Normatividad actual identificación animales de compañía – seres sintientes | corriente animalista extremista |
| Programas en los municipios animales vulnerables | Población flotante iniciar nuevamente todo los procesos - no hay apropiación del territorio |
| | Falta programas culturales y educativos |
| | Insipiente mecánica sancionatoria o acatamiento normativo. Hay deficiencias en las sanciones efectivas que imparte el Municipio para el tema de maltrato o de abandono animal. |
| | Acumuladores animales de compañía |

CONCLUSIONES



RIESGO A LA FAUNA SILVESTRE – SALUD AMBIENTAL

- Perros y gatos en áreas protegidas :
 - Ataques
 - Depredación
 - Desplazamiento
 - CONTAGIO DE ENFERMEDADES
 - PERDIDA SILENCIOSA DE ESPECIES NATIVAS
 - PERDIDA DE BIODIVERSIDAD – incluye plantas
 - CONTAMINACION DE AFLUENTES HIDRICOS CON HECES
 - ESPECIES INVASORAS EN AREAS DE PROTECCION
 - Chingaza oso de anteojos distemper.....

GRACIAS